



Beki floor

PAVIMENTI IN VINILE



L'ELEGANZA SPOSA LA TECNOLOGIA

Pavimenti di alta qualità perfettamente somiglianti al legno, piacevoli alla vista e al tatto. Trent'anni di passione nel settore del parquet hanno disegnato il carattere e la tecnologia di un prodotto resistente nella struttura e delicato al tatto.

ELEGANCE MARRIES TECHNOLOGY

High quality floors, perfectly similar to real wood, pleasant to the eye and touch. Thirty years of passion in the parquet sector have drawn the character and technology of a product that is resistant in structure and delicate to the touch.

L'ELEGANCE EPOUSE LA TECHNOLOGIE

Planchers de haute qualité parfaitement similaires au bois, agréables à la vue et au toucher. Trente ans de passion dans le secteur du parquet ont conçu le caractère et la technologie d'un produit résistant dans sa structure et délicat au toucher.

PARITAL GROUP

Corso Novara, 17 - 10078 Venaria Reale (TO) - Italy
T + 39 011 19923073

www.paritalgroup.com - info@paritalgroup.com

LE COLLEZIONI COLLECTIONS

XL

1

WOOD

2

SPINE

3

HOME

4

TILES

5

MAXI TILES

6



XL EMERALD

229 mm

1830 mm



1

4

5

6



XL RUBY

229 mm

1830 mm



1

2

3

4

5


6



XL SAPHIR

229 mm

1830 mm



1

2

3

4

5

6

XL TOPAZ

229 mm

1830 mm

1

2

3

4

5

6



XL AQUAMARINE

229 mm

1830 mm

1

2

3

4

5

6



XL OPAL

229 mm



1830 mm

1

2

3

4

5

6



XL QUARTZ

229 mm

1830 mm



1

2

3

4

5

6

XL ZIRCON

229 mm

1830 mm



1

4

5

6

EMERALD

RUBY

SAPHIR

TOPAZ

AQUAMARINE

OPAL

QUARTZ

ZIRCON

XL

Pavimento con struttura rigida a effetto legno e guaina ixpe integrata.

Wood effect rigid flooring with ixpe backing integrated.

Sol avec surface effet bois avec sous-couche ixpe intégrée.

DIMENSIONI · DIMENSIONS · FORMAT

5,5 x 229 x 1830 mm

STRATO USURA · WEAR LAYER · COUCHE D'USURE


0,55 mm

**CLASSE RESISTENZA · RESISTANCE CLASS
CLASSE DE RÉSISTANCE**

23/33/42

STRUTTURA - STRUCTURE - STRUCTURE

ESPC



1

2

3

4

5

6



WOOD CAFÈ

240 mm



1522 mm

1

2

3

4

5

6



WOOD PAPRIKA

240 mm

1522 mm



1

2

3

4

5

6



WOOD PUMPKIN

240 mm

1522 mm



2

3

5

6



WOOD CORIANDER

240 mm

1522 mm

1

2

3

4

5

6



WOOD SESAME

240 mm

1522 mm



2

3

4

5

6



WOOD PEPPER

240 mm

1522 mm

1

2

3

4

5

6



SPINE GOBI

150 mm

750 mm



1

2

3

4

5

6



SPINE SAHARA

150 mm

750 mm



1

2

3

4

5

6



SPINE YUMA

123 mm

615 mm



1

2

3

4

5

6

GOBI

SAHARA

YUMA

SPINE

Pavimento superficie effetto legno con guaina integrata, taglio 90° per posa a spina di pesce.

Wood effect flooring with backing integrated, herringbone 90°.

Sol avec surface effet bois avec sous-couche intégrée, d'épaisseur chevron 90°.

DIMENSIONI · DIMENSIONS · FORMAT

GOBI/SAHARA 5,5 x 150 x 750 mm

YUMA 5,5 x 123 x 615 mm

STRATO USURA · WEAR LAYER · COUCHE D'USURE

0,55 mm

CLASSE RESISTENZA · RESISTANCE CLASS CLASSE DE RÉSISTANCE

23/33/42

STRUTTURA - STRUCTURE - STRUCTURE

ESPC (GOBI - SAHARA)

SPC (YUMA)





HOME BISCUIT

180 mm

1530 mm



1

2

3

4

5

6



HOME MUD

180 mm

1530 mm



- 1
- 2
- 3
- 4
- 5
- 6

SAND

POLAR

TAUPE

BISCUIT

MUD

HOME

Pavimento superficie effetto legno con guaina integrata.

Wood effect flooring with backing integrated.

Sol avec surface effet bois avec sous-couche intégrée

DIMENSIONI · DIMENSIONS · FORMAT

5,0 x 180 x 1530 mm

STRATO USURA · WEAR LAYER · COUCHE D'USURE

0,30 mm

**CLASSE RESISTENZA · RESISTANCE CLASS
CLASSE DE RÉSISTANCE**

23/31

STRUTTURA · STRUCTURE · STRUCTURE

SPC



1

2

3

4

5

6



TILES CREAM

610 mm

610 mm



1

2

3

4

5

6





TILES DARK

610 mm

610 mm



1

2

3

4

5

6



TILES GREY

610 mm

610 mm



1

2

3

4

5

6

CREAM

DARK

GREY

TILES

Pavimento superficie effetto pietra con guaina integrata.

Stone effect flooring with backing integrated.

Sol avec surface effet pierre avec sous-couche intégrée.

DIMENSIONI · DIMENSIONS · FORMAT

5,5 x 610 x 610 mm

STRATO USURA · WEAR LAYER · COUCHE D'USURE

0,55 mm

CLASSE RESISTENZA · RESISTANCE CLASS

CLASSE DE RÉSISTANCE

23/33/42

STRUTTURA · STRUCTURE · STRUCTURE

SPC



1
2
3
4
5
6



MAXI TILES FOG

610 mm

1220 mm



1

2

3

4

5

6



MAXI TILES CLOUD

610 mm

1220 mm



1

2

3

4

5

6



MAXI TILES MOON

610 mm

1220 mm



- 1
- 2
- 3
- 4
- 5
- 6

FOG

CLOUD

MOON

MAXI TILES

Pavimento superficie effetto pietra con guaina integrata.

Stone effect flooring with backing integrated.

Sol avec surface effet pierre avec sous-couche intégrée.

DIMENSIONI · DIMENSIONS · FORMAT

8,0 x 610 x 1220 mm

STRATO USURA · WEAR LAYER · COUCHE D'USURE

0,55 mm

CLASSE RESISTENZA · RESISTANCE CLASS

CLASSE DE RÉSISTANCE

23/33/42

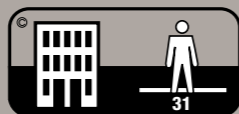
STRUTTURA - STRUCTURE - STRUCTURE

SPC

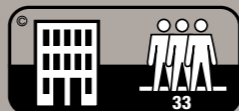


1
2
3
4
5
6

31 UTILIZZO COMMERCIALE MODERATO
Ambiente ad uso commerciale Classe d'uso



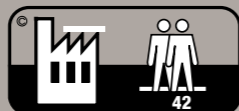
33 UTILIZZO COMMERCIALE ALTO TRAFFICO
Ambiente ad uso commerciale Classe d'uso



23 UTILIZZO DOMESTICO ALTO TRAFFICO
Ambiente ad uso abitativo Classe d'uso



42 UTILIZZO INDUSTRIALE GENERALE
Ambienti ad utilizzo intenso Classe d'uso



PAVIMENTO ANTISTATICO



DS
SUPERFICIE ANTISCIVOLO



IDONEO PER RISCALDAMENTO A PAVIMENTO



Bfl-S1 REAZIONE AL FUOCO



RESISTENTE A OCCASIONALE USO
DI SEDIE CON ROTELLE



RESISTENTE AI PRODOTTI CHIMICI



EMISSIONI DI FORMALDEIDE



RESISTENTE ALL'ACQUA



100% RECYCLABLE



PRODOTTO CONFORME COMUNITÀ EUROPEA



CLASSE DI CONSUMO ENERGETICO



Beki
floor

PAVIMENTI IN VINILE

PAVIMENTI IN VINILE

Beki!





Beki floor

PAVIMENTI IN VINILE



CARATTERISTICHE PAVIMENTO BEKI FLOOR BEKI FLOOR FEATURES CARACTÉRISTIQUES BEKI FLOOR

I pavimenti Beki Floor uniscono l'aspetto unico del legno agli innumerevoli vantaggi di un pavimento vinilico. Le strutture SPC e ESPC li rendono resistenti e pratici, conferendo loro l'effetto realistico del legno e delle pietre naturali. I Beki Floor sono idonei per qualsiasi tipo di utilizzo, da quello residenziale a quello commerciale e alberghiero.

Beki Floor combines the unique appearance of wood with the countless advantages of a vinyl floor. SPC and ESPC structures make them durable and practical, lending a realistic wood and natural stones effect. Beki Floor is suitable for any type of use, both residential and commercial.

Les sols Beki Floor combinent l'aspect unique du bois aux innombrables avantages d'un sol en vinyle. Les structures SPC et ESPC les rendent durables et pratiques, leur donnent l'effet réalistique du bois et des pierres naturelles. Beki Floor est convenable à tout type d'usage, résidentielle et commerciale.

PARITAL GROUP

Corso Novara, 17 - 10078 Venaria Reale (TO) - Italy
T + 39 011 19923073

www.paritalgroup.com - info@paritalgroup.com

CARATTERISTICHE FEATURES CARACTÉRISTIQUES

DESIGN

A

QUALITÀ

B

ECOLOGIA

C

STRUTTURA

D

CLICK-IT

E

MERCHANDISING

F

ISTRUZIONI

G

SCHEDA TECNICA

H



DESIGN

BEKI, EFFETTO LEGNO IN 3D
Grazie alle texture e all'innovativa tecnologia "register", i prodotti Beki Floor sono caratterizzati da una superficie che riproduce in maniera realistica le venature e i nodi presenti nel parquet. Questo procedimento permette di vedere e toccare con mano la vera struttura del legno.

BEKI, WOOD EFFECT IN 3D
Thanks to the textures and innovative "register" technology, Beki Floor products are characterized by a surface that realistically reproduces the veins and knots present in the parquet. This procedure allows you to see and touch the real structure of the wood.

BEKI, EFFET BOIS EN 3D
Grâce aux textures et à la technologie innovante "register", les produits Beki Floor se caractérisent par une surface qui reproduit avec réalisme les veines et les nœuds présents dans le parquet. Cet processus permet de voir et de toucher la véritable structure du bois.

**TOCCALO
GUARDALO
VIVILO**

**TOUCH IT
ADMIRE IT
LIVE IT**

**TOUCHE-LE
REGARDE-LE
VIS-LE**

A

B

C

D

E

F

G

H



QUALITÀ

BEKI RESISTENTE ALL'ACQUA
I pavimenti Beki Floor sono resistenti all'acqua e questa loro caratteristica li rende idonei anche alla posa in bagni e cucine.

BEKI WATER RESISTANT
Beki Floor are water resistant and this feature makes them suitable for installations also in bathrooms and kitchens.

BEKI RESISTANT A L'EAU
Les Beki Floor sont résistants à l'eau et cette caractéristique les rend convenables à la pose dan salles de bains et cuisines aussi.

A

B

C

D

E

F

G

H

METTILO ALLA PROVA

TEST IT

TEST-LE



**SILENZIO,
PARLA BEKI**

**SILENCE,
THIS IS BEKI**

**SILENCE,
C'EST BEKI**

QUALITÀ

I pavimenti Beki Floor hanno una straordinaria capacità fonoassorbente e garantiscono un elevato comfort acustico, riducendo il rumore al calpestio.

Beki Floor has an extraordinary sound-absorbing capacity and guarantees a high acoustic comfort, reducing the noise of the footfall.

Les sols Beki Floor ont une capacité d'absorption acoustique exceptionnelle et garantissent un confort acoustique élevé, en réduisant le bruit du piétinement.

A
B
C
D
E
F
G
H



ECOLOGIA

I pavimenti Beki Floor rispettano la salute dell'uomo e l'ambiente e sono riciclabili al 100%.

Beki Floor, 100% recyclable, respects human health and the environment.

Le sols Beki Floor respectent la santé humaine et l'environnement, et sont 100% recyclables.

**BEKI
ABBRACCIA L'AMBIENTE**

**BEKI
HUGS THE ENVIRONMENT**

**BEKI
EMBRASSE L'ENVIRONNEMENT**

A

B

C

D

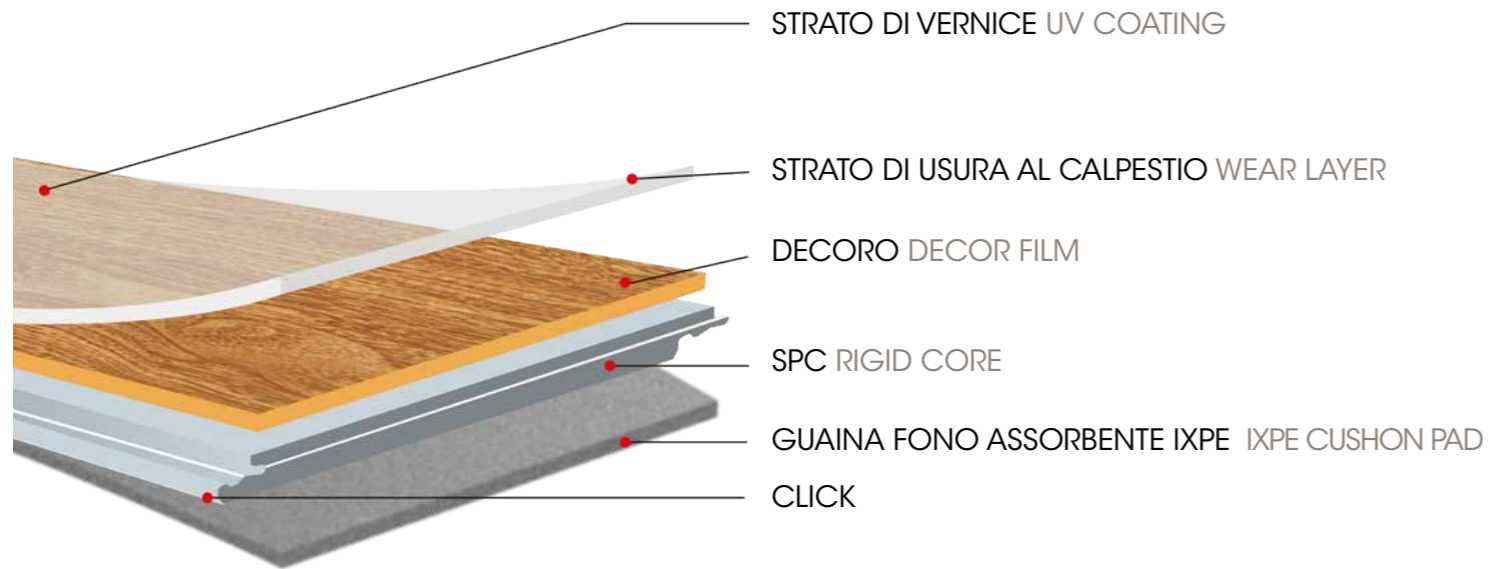
E

F

G

H

SPC



STRATO DI VERNICE UV COATING

STRATO DI USURA AL CALPESTIO WEAR LAYER

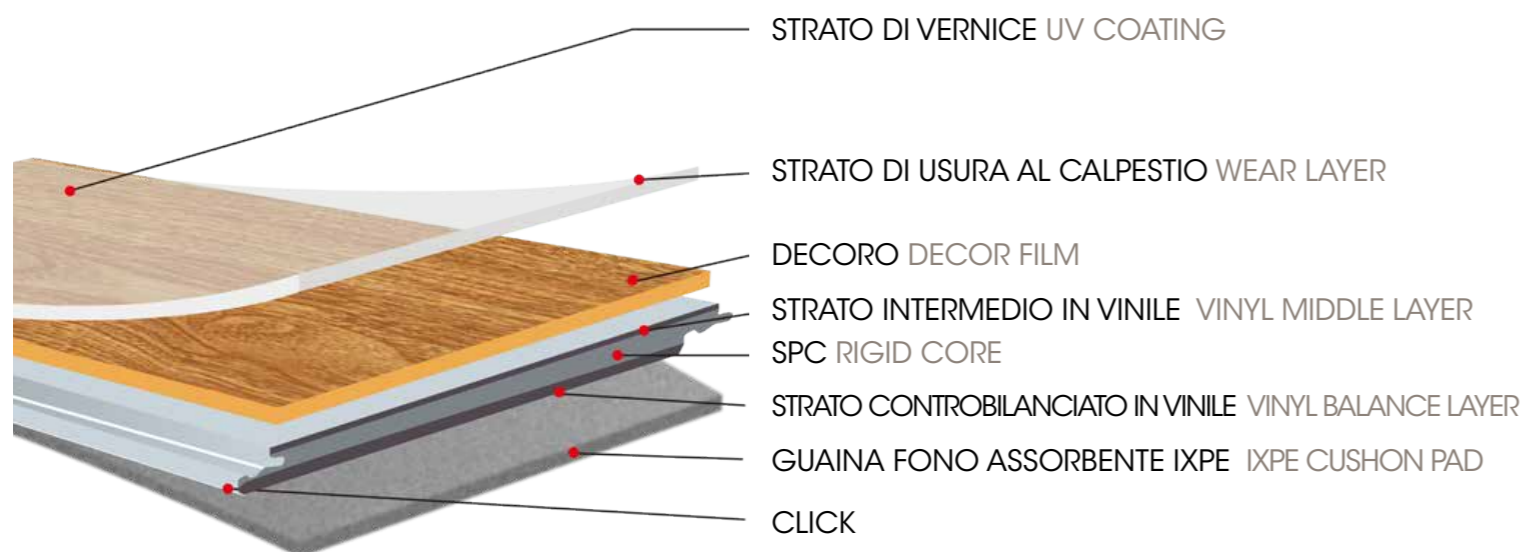
DECORO DECOR FILM

SPC RIGID CORE

GUAINA FONO ASSORBENTE IXPE IXPE CUSHON PAD

CLICK

ESPC



STRATO DI VERNICE UV COATING

STRATO DI USURA AL CALPESTIO WEAR LAYER

DECORO DECOR FILM

STRATO INTERMEDIO IN VINILE VINYL MIDDLE LAYER

SPC RIGID CORE

STRATO CONTROBILANCIATO IN VINILE VINYL BALANCE LAYER

GUAINA FONO ASSORBENTE IXPE IXPE CUSHON PAD

CLICK

STRUTTURA SPC

Stone PVC Composite

Pavimento flottante con miscela di PVC e cariche minerali che rendono il prodotto adatto per utilizzi sia domestici che commerciali. Il tappetino in PVC pre-incollato sul retro garantisce l'isolamento acustico e migliora la facilità di posa.

Floating floor with a mixture of PVC and mineral fillers that makes the product suitable for both domestic and commercial use. The pre-glued PVC mat on the back ensures sound insulation and makes installation easier and faster.

Plancher flottant avec une mélange de PVC et charges minérales qui rendent le produit convenable pour les utilisations domestiques et commerciales. Le tapis en PVC collé au dos garantit une isolation phonique et améliore la facilité de pose.

STRUTTURA ESPC

Engineered Stone
PVC Composite

Trattasi di un pavimento in SPC arricchito da ulteriori due strati in PVC (uno superiore e uno inferiore). Questo offre maggior sensibilità e comfort al calpestio riducendo moltissimo il rumore acustico.

It is a SPC flooring, enriched by two additional PVC layers (upper and lower). This feature gives greater sensitivity and comfort to the footfall reducing very much the acoustic noise.

C'est un plancher SPC enrichi de deux couches supplémentaires de PVC (supérieure et inférieure). Cela offre une plus grande sensibilité et confort au piétinement en réduisant considérablement le bruit acoustique.

A

B

C

D

E

F

G

H



CLICK-IT

2G

Sistema di bloccaggio meccanico robusto. È combinato con fold-down sia sul lato corto che sul lato lungo, per un'installazione semplice e veloce.

Strong and robust mechanical locking system. It is combined with fold-down on the short side for a fast and easy installation. It can be used both on long and short sides, for an angle installation.

Système de verrouillage mécanique robuste. Il est combiné avec fold-down sur le côté court pour une installation rapide et facile. Il peut être utilisé sur les côtés longs et courts, pour une installation à angle.



A

B

C

D

E

F

G

H

CLICK-IT 5G

Questo sistema di chiusura si basa su un metodo di installazione ad azione singola. Le doghe sono bloccate sul lato lungo con un metodo di incastro tradizionale (2G). Sul lato corto il sistema di bloccaggio 5G consente un'installazione semplice e rapida tramite scatto verticale, senza la necessità di attrezzi.

This locking system is based on a single action installation method. The staves are locked on the long side with a traditional interlocking method (2G). On the short side, the 5G clamping system allows a simple and quick installation by vertical twitch without the need of any tool.

Cet système de verrouillage est basé sur une méthode d'installation à action unique. Les planches sont verrouillées sur le côté long avec une méthode de fermeture traditionnelle (2G). Sur le côté court, le système de verrouillage 5G permet une installation simple et rapide par cliqué vertical, sans avoir besoin d'aucun outil.



CLICK-IT 5GI / I4F

Installazione push-down. La linguetta di bloccaggio integrata viene spinta verso l'interno quando la doga successiva viene sovrapposta. Quando la doga raggiunge la sua posizione finale, la linguetta si flette all'indietro nella scanalatura bloccando l'incastro in direzione verticale.

Push-down installation. The integrated locking tab is pushed inwards when the next plank is overlapped. When the plank reaches its final position, the tongue flexes backwards in the groove, blocking the joint in the vertical direction.

Installation à pression. La languette de verrouillage intégrée est poussée vers l'intérieur lorsque la planche suivante se chevauche. Lorsque la planche atteint sa position finale, la languette fléchit vers l'arrière dans la rainure, bloquant le joint dans le sens vertical.



A

B

C

D

E

F

G

H

MERCHANDISING

ESPOSITORE componibile in
base alle tue esigenze

MODULAR DISPLAY
according to your needs

PRÉSENTOIR modulaire en
fonction de vos besoins



A
B
C
D
E
F
G
H

ISTRUZIONI GENERALI

PER L'INSTALLAZIONE E LA MANUTENZIONE DEI PAVIMENTI VINILICI

1. LINEE GUIDA GENERALI

Per ottenere il risultato migliore – oltre alla validità della garanzia – occorre seguire attentamente le istruzioni d'uso e manutenzione dello specifico prodotto acquistato inserite all'interno delle singole confezioni o disponibili nella sezione tecnica del sito www.paritalgroup.com. Ciò è determinato dal fatto che i prodotti sono differenti tra loro per la tipologia di incastro clic utilizzata e, di conseguenza, per i differenti sistemi di posa.

2. MANUTENZIONE

Precauzioni da osservare:

Per mantenere il vostro pavimento nelle migliori condizioni è importante osservare le seguenti precauzioni. Sedie da ufficio, gambe dei mobili, attrezzature per il fitness, ecc. devono essere dotate di ruote morbide, non di gomma, per evitare danni permanenti al pavimento. Utilizzare un tappetino per scrivania adatto. Si consiglia l'uso di feltrini o piedini protettivi per oggetti che contengono gomma, come gambe di sedie, gambe di mobili, attrezzi per il fitness, ecc. Usare una protezione specifica sotto mobili pesanti/affilati per evitare rientranze. Non trascinare mobili o arredi in quanto lo sfregamento può provocare solchi non ripristinabili sulla superficie.

3. PULIZIA INIZIALE

Rimuovere prima tutto lo sporco e la polvere dal pavimento con una spazzola o un aspirapolvere. Quindi pulire con acqua e un detergente neutro appropriato, almeno due volte e fino a quando l'acqua rimane pulita. Si consiglia vivamente di utilizzare prodotti per la pulizia delle plance in vinile Beki Floor.

NON USARE SOLVENTI CLORURATI O ACETONE. NON UTILIZZARE MAI CERA O VERNICI SUL PAVIMENTO.

IMPORTANTE: AL TERMINE DELL'INSTALLAZIONE

Attendere da 48 a 72 ore prima di aprire l'area al traffico e allo spostamento di mobili. Beki Floor non deve mai essere fissato a mobili né ad altri elementi strutturali fissi. Vi informiamo che **NON** saranno accettati reclami sul prodotto Beki Floor nel caso in cui le indicazioni tecniche non vengano osservate integralmente – prima di procedere alla posa per eventuali dubbi contattare il reparto tecnico dell'azienda per il supporto.

GENERAL INSTRUCTIONS FOR THE INSTALLATION AND MAINTENANCE OF VINYL FLOORS

1. GENERAL GUIDELINES

To get the best result - in addition to the validity of the warranty - you must carefully follow the instructions for use and maintenance of the specific product purchased within the individual packs or available in the technical section of the site www.paritalgroup.com. This is determined by the fact that the products are different from each other for the type of snap joint used and, accordingly, for the different laying systems.

2. MAINTENANCE

Precautions to be observed:

To keep your floor in the best condition it is important to observe the following precautions. Office chairs, furniture legs, fitness equipment, etc. must be equipped with soft wheels, not rubber, to avoid permanent damage to the floor. Use a suitable desk mat. We recommend the use of felt pads or protective feet for objects that contain rubber, such as chair legs, furniture legs, fitness equipment, etc. Use specific protection under heavy/sharp furniture to avoid indentations. Do not drag furniture because it can cause non-recoverable grooves on the surface.

3. INITIAL CLEANING

First remove all dirt and dust from the floor with a brush or vacuum cleaner. Then clean with water and an appropriate neutral detergent, at least twice and until the water remains clean. It is highly recommended to use Beki Floor Vinyl plank cleaning products.

DO NOT USE CHLORINATED SOLVENTS OR ACETONE. NEVER USE WAX OR PAINT ON THE FLOOR.

IMPORTANT: AT THE END OF THE INSTALLATION

Wait 48 to 72 hours before opening the area to traffic and moving furniture. Beki Floor should never be attached to furniture or other fixed structural elements.

We inform you that complaints about BEKI FLOOR product will NOT be accepted if the technical instructions are not fully observed – before proceeding with installations, for any doubts, contact the company's technical department for support.

INSTRUCTIONS GÉNÉRALES POUR L'INSTALLATION ET L'ENTRETIEN DES SOLS VINYLQUES

1. LIGNES DIRECTRICES GÉNÉRALES

Pour obtenir le meilleur résultat - en plus de la validité de la garantie - il faut suivre attentivement les instructions d'utilisation et d'entretien du produit spécifique insérées à l'intérieur des emballages individuels ou disponibles dans la section technique du site www.paritalgroup.com. Ceci est décisif par le fait que les produits sont différents les uns des autres pour le type de clic utilisé et, par conséquent, pour les différents systèmes de pose.

2. ENTRETIEN

Précautions à observer :

Pour maintenir votre sol dans les meilleures conditions, c'est important d'observer les précautions suivantes. Chaises de bureau, pieds de meubles, équipement de fitness, etc. doivent être équipés de roues souples, non en caoutchouc, afin d'éviter des dommages permanents au sol. Utilisez un tapis de bureau approprié. Nous recommandons l'utilisation de feutres ou de pieds de protection pour les objets contenant du caoutchouc, tels que les jambes de chaises, les jambes de meubles, les appareils de fitness, etc. Utilisez une protection spécifique sous des meubles lourds/pointus pour éviter les renforcements. Ne faites pas glisser les meubles car le frottement peut provoquer des rainures non réparables sur la surface.

3. NETTOYAGE INITIAL

Retirez d'abord toute la saleté et la poussière du sol avec une brosse ou un aspirateur. Nettoyez ensuite avec de l'eau et un détergent neutre approprié, au moins deux fois. Il est fortement recommandé d'utiliser des produits de nettoyage de planche de vinyle Beki Floor.

NE PAS UTILISER DE SOLVANTS CHLORÉS OU D'ACÉTONE. N'UTILISEZ JAMAIS DE CIRE OU DE PEINTURE SUR LE SOL.

IMPORTANTE : À LA FIN DE L'INSTALLATION

Attendez 48 à 72 heures avant d'ouvrir la zone au trafic et au déplacement de meubles. Beki Floor ne doit jamais être fixé à des meubles ou à d'autres éléments structurels fixes.

Nous vous informons que les réclamations sur le produit Beki Floor ne seront PAS acceptées si les indications techniques ne sont pas respectées intégralement - avant de procéder à la pose pour d'éventuels doutes contacter le service technique de l'entreprise pour le support.

SPECIFICHE PRODOTTO/PRODUCT SPECIFICATION/PRODUIT SPÉCIFIQUE		
SPESSORE TOTALE TOTAL THICKNESS ÉPAISSEUR TOTALE	HOME	5,0 mm
	WOOD	5,5 mm
	XL	5,5 mm
	SPINE	5,5 mm
	TILES	5,5 mm
	MAXI TILES	8,0 mm
STRATO DI USURA WEAR LAYER COUCHE D'USURE	HOME	0,30 mm
	WOOD	0,55 mm
	XL	0,55 mm
	SPINE	0,55 mm
	TILES	0,55 mm
	MAXI TILES	0,55 mm
INCASTRO JOINT EMBOÏTMENT	HOME	Välinge 2G (4 lati/4 sides)
	WOOD	Välinge 2G (4 lati/4 sides)
	XL	Välinge 5G (testa/head)+2G
	SPINE	I4F 3L, Välinge 5GI
	TILES	Välinge 5G (testa/head)+2G
	MAXI TILES	Välinge 5G (testa/head)+2G
STRUTTURA STRUCTURE STRUCTURE	HOME	SPC
	WOOD	SPC
	XL	ESPC
	SPINE	ESPC, SPC
	TILES	SPC
	MAXI TILES	SPC
DIMENSIONI DIMENSIONS TAILLE	HOME	5x180x1530 mm
	WOOD	5,5x240x1522 mm
	XL	5,5x229x1830 mm
	SPINE	5,5x150x750 mm, 5,5x123x615 mm
	TILES	5,5x610x610 mm
	MAXI TILES	8,0x610x1220 mm

SPECIFICHE TECNICHE/TECHNICAL SPECIFICATION		STANDARD	RISULTATO
RESISTENZA AL FUOCO REACTION TO FIRE RÉSISTANCE AU FEU	HOME	EN 13501-1	Bfl-S1
	WOOD		
	XL		
	SPINE		
	TILES		
	MAXI TILES		
EMISSIONI FORMALDEIDE FORMALDEHYDE EMISSION ÉMISSIONS DE FORMALDÉHYDE	HOME	EN14041:2004 AC:2006	CLASSE E1 CLASS E1
	WOOD		
	XL		
	SPINE		
	TILES		
	MAXI TILES		
CLASSE DI RESISTENZA WEAR RESISTANCE CLASSE DE RÉSISTANCE	HOME	EN685	23-31
	WOOD		
	XL		23/33/42
	SPINE		
	TILES		
	MAXI TILES		
TEST DI SCIVOLOSITÀ SLIP RESISTANCE TEST DE GLISSANCE	HOME	DIN51130 EN13893	GRADO R10 DS
	WOOD		
	XL		
	SPINE		
	TILES		
	MAXI TILES		

PARITAL GROUP

Corso Novara, 17 - 10078 Venaria Reale (TO) - Italy
T + 39 011 19923073

www.paritalgroup.com - info@paritalgroup.com